

# Comórtas Eitleáin Eureka

## Torthaí an Chomórtais

Go raibh míle maith ag na daoine ar fad a chuir isteach ar chomórtaí na n-eitleán in eagrán 18 d'Eureka. Bhí an-spórt againn ag léamh na dtreoracha ar fad, ag déanamh na n-eitleán, agus ar ndóigh, á gcur ag eitiú! Bhí caighdeán na n-iarraichtaí chomh hard sin go raibh sé an-deacair na buaireoirí a roghnú. Is móir an trua é nár chuir aon duine iarracht isteach trí Ghaeilge. Mar sin féin, thugamar uainn dhá dhuais.

**Comhghairdeas le: CATHAL CAROLAN ó Scoil Cholmchille, Co. na Mí agus MEGAN WESTON ó Scoil Náisiúnta Lusca, Co. Átha Cliath.**

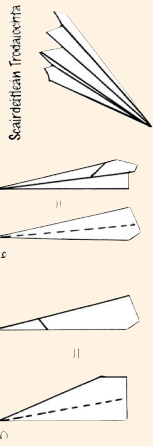
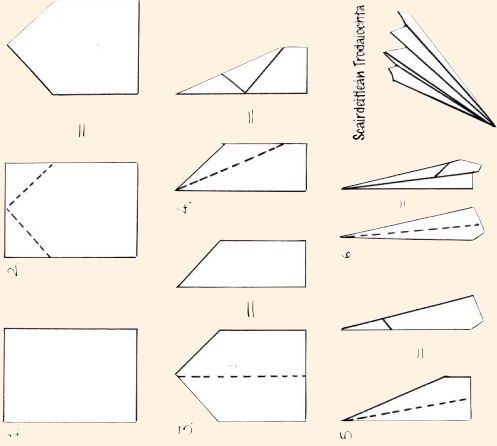
Seo duit na treoracha – is féidir leat na heitleáin pháipéir a dhéanamh agus a thástáil tú féin.

### DEARADH CHÁTHAIL:

Thaithin treoracha Cháthail linn mar bhí siad an-soliléir agus bhí sé éasca iad a leanúint. Rinne sé sár-eitleán agus bhain sé féin taitneamh as é a thástáil. Maith an buachaill!

1. Faigh bileog A4 páipéir.
2. Fill dhá thriantán isteach ag barr an leathanaigh.
3. Fill an bhileog ina dhá leath.
4. Cas anuas lopa (flap) ar an dá thaobh.
5. Cas anuas lopa eile ar an dá thaobh.
6. Cas anuas an lopa deireanach ar an dá thaobh – seo agat anois an "Scairdeitleán Trodaíochta".

**Nod (típ) ó Cháthail maidir leis an tástáil:** Úsáid cailic chun fad na heitlitte a thástáil.



**FREAGRAÍ AR 'SUÍOGÁIN MHAIRA, LEATH 2**  
A = Diúilín B = Scian mhara C = Muirín D = Cluachma  
**FREAGRAÍ AR 'AUNMICH AN 'BASC SIN', LEATH 3**  
A = Romnach B = Tros C = Leathóg D = Roc

# Comórtas Eitleáin Eureka

## Torthaí an Chomórtais

Go raibh míle maith ag na daoine ar fad a chuir isteach ar chomórtaí na n-eitleán in eagrán 18 d'Eureka. Bhí an-spórt againn ag léamh na dtreoracha ar fad, ag déanamh na n-eitleán, agus ar ndóigh, á gcur ag eitiú! Bhí caighdeán na n-iarraichtaí chomh hard sin go raibh sé an-deacair na buaireoirí a roghnú. Is móir an trua é nár chuir aon duine iarracht isteach trí Ghaeilge. Mar sin féin, thugamar uainn dhá dhuais.

**Comhghairdeas le: CATHAL CAROLAN ó Scoil Cholmchille, Co. na Mí agus MEGAN WESTON ó Scoil Náisiúnta Lusca, Co. Átha Cliath.**

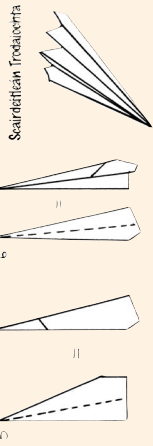
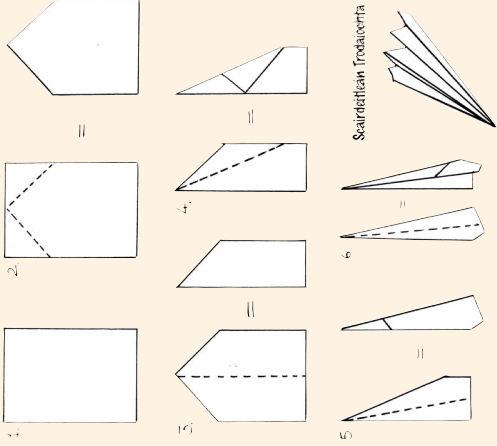
Seo duit na treoracha – is féidir leat na heitleáin pháipéir a dhéanamh agus a thástáil tú féin.

### DEARADH CHÁTHAIL:

Thaithin treoracha Cháthail linn mar bhí siad an-soliléir agus bhí sé éasca iad a leanúint. Rinne sé sár-eitleán agus bhain sé féin taitneamh as é a thástáil. Maith an buachaill!

1. Faigh bileog A4 páipéir.
2. Fill dhá thriantán isteach ag barr an leathanaigh.
3. Fill an bhileog ina dhá leath.
4. Cas anuas lopa (flap) ar an dá thaobh.
5. Cas anuas lopa eile ar an dá thaobh.
6. Cas anuas an lopa deireanach ar an dá thaobh – seo agat anois an "Scairdeitleán Trodaíochta".

**Nod (típ) ó Cháthail maidir leis an tástáil:** Úsáid cailic chun fad na heitlitte a thástáil.



**FREAGRAÍ AR 'SUÍOGÁIN MHAIRA, LEATH 2**  
A = Diúilín B = Scian mhara C = Muirín D = Cluachma  
**FREAGRAÍ AR 'AUNMICH AN 'BASC SIN', LEATH 3**  
A = Romnach B = Tros C = Leathóg D = Roc

Mollat Cúil



Irish Independent



# Eureka



Maithfe Keatscóp



Imleabhar 3, Eagrán 24  
17ú Bealtaine 2007

Buaiteoir 2005 – Gradam Domhanda an Léitheora Óig – Cumann Domhanda na Nuachtán (WAN)

Irish Independent Forlónadh Eolaíochta do Scoileanna

# Cois Faraige



Déan do rogha rud cois farraige – ach bí aireach!

cónal ort in Éirinn.

Ní fada uainn laethanta saoire an tsamhraidh. An mbeidh tú féin agus do chairde ag catheamh saoire cois farraige? Tagann na mílte cuairteoir chuig Éirinn gach bliain ar laethanta saoire an tsamhraidh. Is oileán í Éire agus mar sin, tá a lán tráma againn in Éirinn mar go bhfuil farralgi thart timpeall ar an oileán ar fad. Creid nó ná creid, tá **line chósta** na hÉireann níos faide ná línte na gcóstaí na daoine. Gach bliain, bíonn méadú ar líon (number) na dtáirne a bhíonn ag iarraidh An Bhreatach Ghorm a fháil. Déan iarracht a fháil amach an bhfuil An Bhreatach Ghorm

ag trá a dtugann tusa cuairt uirthi.

Ach tá níos mó ar siúl cois farraige ná snábh agus báidóireacht. Tá muintir na hÉireann ag tosú ar chósta na hÉireann a bhfaighneann trá an gradam seo, caithfidh uisce na trá bheith glan go leor le snábh ann; caithfidh an trá bheith saor ó fhuinneamh **inathnuaite** (renewable) agus faoi fhuinneamh **neamh-inathnuaite** (non-renewable). Is fhuinneamh inathnuaite é an fhuinneamh a fhaighimid ón ngoath. Is féidir é a úsáid chun **leictreachas a ghiniúint** (produce). Tá **feirm ghaithne** le feiceáil amach ó chósta Chill Mhantáin.

Casann an ghaoth na **turbíní** (turbines) gaoithe atá suite annuigh san fharraige. Gineann na turbíní seo leictreachas. Bíonn fhuinneamh sna taoide (tides) agus sna tonnta freisin. Faoi láthair, tá eolaithe ag déanamh turgnamh (experiments) le feiceáil an féidir an fhuinneamh seo a úsáid chun leictreachas a ghiniúint freisin.



San eagrán seo d'Eureka, tá a lán le rá againn faoin bhfarraige agus faoi na rudaí a bhaineann leis an bhfarraige. Tá na torthaí ar chomórtaí na n-eitleán páipéir againn freisin. Léigh leat!



# Eníomhaíocht

## An bhfásann gach sórt planda sa sáile (salt water)?

Tá uisce na farraige goirte (salty) agus ní dóigh linn gur mhaith leat é a ól. Ach cad faoi phlandaí? Teastaíonn uisce uathu chun fás, ach an bhréadadh siad fás sa sáile? In Eureka na seachtaine seo caite, rinne tú inscrúidú le fáil amach conas a d'éirigh le plandaí má chuir tú iad i ngaineamh. Faigh amach anois cén tionchar (effect) a bhíonn ag sáile ar phlandaí.



UISCE LE SALAINN

UISCE ÓN MBUAICAIRE

- BUNABHAIR:**
- 2 mhias phlaisteacha m.sh. tráidírí torthaí
  - síolta bíolair (cress)
  - uisce
  - tuáille cistine
  - salann

- TREORACHA:**
1. Cuir cúpla den tuáille cistine ar an dá mhias phlaisteacha.
  2. Cuir cúpla síol ar na tuáillí.
  3. Cuir uisce glan ar mhias amháin agus uisce a bhfuil salann ann ar an mías eile.
  4. **Tuair** cad a tharlóidh do na síolta sa dá mhias i gceann cúpla lá.
  5. **Breathnaigh** cad a tharláil. B'fhéidir go dtógfaidh sé cúpla lá ar na hathruithe a theiceáil. Cad a d'fhoghlaim tú?

## Sliogáin mhara



- A Diúl\_\_\_\_\_
- B Sc\_\_\_\_\_mh\_\_\_\_\_
- C Mu\_\_\_\_\_
- D Cua\_\_\_\_\_

Is rudai áille iad sliogáin agus bíonn sé éasca iad a fháil cois farraige. Uaireanta, déanann daoine seodra (jewellery) astu nó maisiorm (decorate) siad boscal leo. I dtíortha áirithe, d'úsáid na daoine sliogáin mar airgead. Bhi ainmhithe, ar nós seilidí, ina gcónaí tráth sna sliogáin fholmha (empty) a fhaighimid cois farraige. Tá ainm ar leith ar gach sórt sliogáin. Taispeánann na pictiúir seo roinnt de na sliogáin is cotianta (commonest) cois farraige. An féidir leat iad a ainmniú? Tá tús na bhfocal líonta isteach cheana féin mar leid. Breathnaigh ar leabhar má bhíonn cabhair uait. Tá na freagraí le fáil ar leathanach 4.

## Tithe solais



An Teach Solais ag Rinn Duáin.


Is áit dháinséarach é cósta na hÉireann do longa (ships), go mór mór i ndorchadas na títhe solais cumhacht ó leictreachas nó ó hoiche. Bíonn dáinséar ag baint le huisce **fhuinneamh gréine** (solar). Fadó freisin, éadómhain, le carraigeacha atá faoi cheilt (hidden) agus le balai chuanta (harbours) atá ag gobadh (sticking) amach san fharraige. Bíonn solas gealánach (flashing) ar theach solais agus tugann sé rabhadh (warning) do dhaoine atá amuigh ar fharraige faoi na dáinséir seo.

Thóg (built) daoine an chéad teach solais rianmh in Éirinn thart ar an mbliain 1172 ag Rinn Duáin (Hook Head), Co. Loch Garman.

Bhíodh tinte qual ar lasadh ar bharr na seantithe solais fadó, chun rabhadh a thabhairt do dhaoine atá amuigh ar fharraige faoi na dáinséir seo.

## Eníomhaíocht

### Dear agus déan samhail de theach solais




Féach ar phictiúr an tí solais. Déan machnamh (think) ar na rudai tábhachtacha faoi theach solais, m.sh. an cruth, an dath, na fuinneoga ag an mbarr. Sa ghníomhaíocht seo, beidh seans agat samhail de theach solais a dhearadh agus a dhéanamh, ag úsáid ciorcad (circuit) simplí.

- BUNABHAIR:**
- Feadán (tube) cairtchláir m.sh. coimeádán críoscaí
  - Cárta
  - Péint
  - Seilteip
  - Siosúr
  - Clabín (lid) nó cupán plaisteach trédhearcach (clear)

#### DON CHIORCAD LEICTREACH AGUS DON LASC

- Cró bolgáin (bulb holder)
- Bolgán
- Cathnra
- Fálscín páipéir
- Ceanglóirí páipéir (paper fasteners)
- Sreang (wire)
- Piosa beag cairtchláir don lasc



#### TREORACHA:

1. Déan plean den teach solais. An mbeidh sé cosúil le teach solais atá in aice leat?
2. Déan líosta de na rudai ar fad a theastóidh uait.
3. Déan an ciorcad leictreach ar dtús agus bí cinnte go n-obróinn sé.
4. Tóg an teach solais thart ar an gciorcad.
5. Maisigh an teach solais.

## Iasc agus lascaireacht



Is bia an-sláimtiúil é iasc. Cabtraíonn sé leis na matáin agus na cnámha agus tagann forbairt (development) níos fearr ar an inchinn (brain) má itheann tú iasc. Féach ar ghreásán Bhord lascaigh Mhara ag [www.bim.ie](http://www.bim.ie) chun breis eolais a fháil ar chúrsaí éisc. bhíonn siad ag gluaiseacht tríd an uisce.



## Eníomhaíocht

### Ainmnigh an t-iasc sin

Faigheam iascairí na ceithre iasc seo thíos amach ó chúistal na hÉireann. An féidir leat na pictiúir a mheaitseáil leis na habairtí? Cuir an litir cheart in aice na n-ainmneacha ag bun an phictiúir. Ar ith tú aon cheann de na héisc seo rianmh?

**Leathóg:** Is iasc réidh (flat) mé agus bíonn spotai oráiste orm.

**Ronnach:** Níl mé réidh agus bíonn síríoca ar mo chorp.

**Trosc:** Níl mé réidh agus bíonn trí elte (fin) ar mo dhroim.

**Roc:** Tá mé réidh agus bíonn cruth diamaint orm.



TROSC	ROC	RONNACH	LEATHÓG
-------	-----	---------	---------



## Ag tabhairt aire don chladach (seashore)

Is mór an trua é go ndéanann daoine damáiste don chladach. Fágann daoine bruscar gránna ina ndiaidh ar an gcladach. Uaireanta, maraíonn an bruscar seo an fiadhultra (wildlife). Má shíogann (swallow) éisc málaí plaisteacha, geobhaidh siad bás. Éiríonn ainmhithe, éin agus éisc greamaithe sna láimní plaisteacha a bhíonn ar bharr cannaí di (drink cans). Ba cheart go mbeadh gach duine freagrach (responsible) as aire a thabhairt don chladach – cuir do chuid bruscair isteach i mbosca bruscair nó tabhair abhailte leat é.



## Sábháilteacht Cois Farraige

Tá cósta na hÉireann go hálainn agus is féidir an-spraoi a bheith againn cois farraige. Ach tá an cósta dáinséarach freisin. I measc na ndáinséar cois cósta tá sruthanna (currents) láidre, carraigeacha geara agus uisce a éiríonn domhain (deep) go tobann. Ach má chloíonn tú leis na rialacha a bhaineann le sábháilteacht cois farraige, beidh tú in ann taitneamh a bhaint as lá cois trá.

#### SEO CÚPLA RIAL THÁBHACHTACH:

- Ná téigh ag snámh nó ag lapadail i d'aonar rianmh.
- Má theastaíonn uait dul ag snámh, bí cinnte go bhfuil garda tarthála (lifeguard) ar an trá.
- Má tá bratach dhearg in aird, ná



## Fíricí Fóna

- Bíonn ábhair éagsúla le fáil sa sáile – chomh maith le salann, faighimid rianta (traces) bideacha óir, airgid agus **mineraí** (minerals) luachmhara eile.

- Thógadh sé 5000 bliain ar dheor amháin sáile taisteal tríd na haigéin ar fad ar domhan.

- Tá cónaí ar na hainmhithe is mó ar domhan san fharraige. Meán (weight) míolta móra gorma os cionn 90 tona. Bíonn siad níos mó ná 30m ar a bhfad.

- Is féidir feamainn a ithe mar ghlasra. Is féidir i a úsáid freisin chun uachtar reoite, tacs fiacra, peinteanna agus cógais leighis (medicines) a dhéanamh.

