


## Fíricí Fóna



- I rith Éirí Amach na Cásca 1916, bhí sé deacair dul in aice le Páirc an Fhionnuisce, ina bhfuil Zú Bhaile Átha Cliath. Ní raibh dóthain feola ag lucht an Zú do na leoin agus do na tiogair agus fuair cuid de na hainmhithe bás.
- Ní bheireann ach dhá mhamach (mammals) uibheacha – sin iad an platapas agus an t-eicidneach (spiny anteater). Cé go mbeireann siad uibheacha, is mamaigh iad mar beathaíonn siad an t-ál (young) le bainne.
- Níl dódó le feiceáil i zú ar bith. Bhíodh na héin mhóra seo ina gcónaí ar oileán Mhuiris (Mauritius). Ní raibh siad in ann eitilt. Mharaigh mairnéalaigh a lán de na héin seo agus ní raibh ceann amháin fágtha faoin mbliain 1700. Mar sin deirimid go bhfuil siad imithe in éag (extinct).
- Tá starrfhiacha (tusks) eilifint déanta as eabhar (ivory). Úsáidimid eabhar le haghaidh méarchláir phianó agus le haghaidh seodra. Maraiodh na mílte eilifint Africeach chun a starrfhiacha a fháil. Tá rialtais éagsúla ag obair go dian chun an nós seo a stopadh.
- Ceapann eolaithe go bhfuil níos mó ná 3/4 de fhiadhúra an domhain le fáil sna foraoisí báistí ar fud na cruinne. Níl eolas againn ach ar líon (quantity) beag díobh!

## Tráth na gceist

An bhfuil freagraí na gceisteanna seo ar eolas agat cheana féin? Déan taighde agus faigh na freagraí ar [www.dublinozoo.ie/didyouknow](http://www.dublinozoo.ie/didyouknow)

- Cé mhéad fiacaíl a bhíonn ag eilifint?
- Cé chomh hard agus a bhíonn síoraí nua-bheirthe?
- Níl ach mamach amháin ann nach féidir leis léim – cén mamach é?
- Ainmnigh an mamach is lú ar féidir leis eitilt.
- Ní féidir le crogall cuid amháin dá chorp a bhogadh – cén chuid i sin?
- Cén aois a bhíonn ag eilifint sular féidir leis a thrunc a úsáid?

Anois cum ceisteanna tú féin le cur ar do chairde

## Ar mhaith leat bheith i do choimeádaí ainmhithe?



An maith leat bheith ag plé le hainmhithe? Ar mhaith leat cabhrú le hainmhithe atá i mbaol? B'fhéidir gur mhaith leat bheith i do choimeádaí ainmhithe mar sin - ach ná déan dearmad go mbíonn obair an-dian i gceist freisin! An gcuirfeadh an droch-bholadh agus an salachar ar fad isteach ort? Bíonn na choimeádaí ainmhithe freagrach as aire mhaith a thabhairt do na hainmhithe. Bíonn orthu a n-áit chónaithe a choinneáil glan agus bia ceart agus uisce a thabhairt dóibh. Scríobhann siad nótaí ar shláinte, bia agus iompar (behaviour) gach ainmhithe i ndialann ainmhithe. Bíonn ar choimeádaí ainmhithe cúrsaí oiliúna (training) agus scrúduithe speisialta a dhéanamh don phost.

### Freagraí ar an gcrosfhocal Eureka 2.21:

Trasna: 4 SLEAMHAIN 5 LEACHT 6 CRUINN 7 DATHANNA 9 OIDEAS  
Síos: 1 MAOL 2 GUMA 3 GIOSTA 4 SEILE CUAICHE 8 GCLOG

Freagraí ar 'Féach ar Fhíacla'  
A = caora  
B = mac tíre  
Freagraí ar Rangu Ainmhithe  
A = Amfíbiach  
B = Reiptíl  
C = Éan  
D = Mamach  
E = Iasc

## eureka

Foilsíonn an Irish Independent Eureka, i gcomhar leis an Ionad Oideachas Eolaíochta ag Coláiste Phádraig, Droim Conrach, BÁC 9, le tacaíocht ón gComhairle um Oideachas Gaeltachta agus Gaelscolaíochta.

TAIGHDE & TÉACS:  
Helena Jeffrey, Paula Kilfeather,  
Cliona Murphy & Janet Varley.

AISTRIÚCHÁN: Bairbre Ní Ógáin  
EAGARTHÓIR: John Walshe  
DEARADH: Smart Design

SCRÍOBH CHUIG:  
Debbie Brennan, Eureka,  
Irish Independent,  
27-32 Sraid Thalboíid, BÁC 1.  
LINE DO CHUSTAIMÉIRÍ:  
Fón: 023 32879  
CUIR RÍOMHPHOSHT CHUIG:  
[eureka@unison.independent.ie](mailto:eureka@unison.independent.ie)



Irish Independent    

# eureka

Buaiteoir 2005 – Gradam Domhanda an Léitheora Óig – Cumann Domhanda na Nuachtán (WAN)  
Imleabhar 2, Eagrán 22  
27ú Aibreán 2006

Irish Independent  Forlíonadh Eolaíochta do Scoileanna

# Cuairt ar an Zú



### Táimid sa Zú. Cá bhfuil tusa?

S an eagrán seo d'Eureka, beimid ag féachaint ar zúna agus ar ainmhithe a bhíonn iontu. Baineann a lán daoine an-tailneamh as cuairt a thabhairt ar zú: ceapann daoine eile go bhfuil zúna cruálach (cruel) agus go ndéanann siad dochar (harm) d'ainmhithe. Tar éis duit léamh faoi zúna san eagrán seo agus na gníomhaíochtaí a dhéanamh, cuir ceist ort féin – an maith an rud é go bhfuil zúna againn?

### Cad a dhéanann Zú?

Osclaíodh an chéad Zú san Eoraip san Ostair (Austria) sa bhliain 1765. Osclaíodh an Zú i mBaile Átha Cliath sa bhliain 1830. Ag an am sin, osclaíodh zúna chun ainmhithe éagsúla (agus iad faoi ghlas i gcásanna beaga) a thaispeáint do dhaoine

mar shiamsa (entertainment). De ghnáth, ní bhíodh daoine ag taisteal thar lear mórán ag an am sin agus go hiondúil, ní fheicfeadh siad aon ainmhithe seachas na cinn ina dtír féin.

Tá dearcadh (viewpoint) an-difriúil ag zúna na laethanta seo. Ceann de na cúraimí (responsibilities) is tábhachtaí in obair zú faoi láthair is ea **caomhnú** (conservation). Is ar dhaoine atá an locht gur scríosadh **gnáthoga** (an áit ina mbíonn ainmhithe ina gcónaí / habitats) ainmhithe áirithe. Chearr daoine síos coilte agus ghlan siad talamh féaraigh (grasslands) chun spás a dhéanamh d'fheirmeacha agus do chathracha. Mar sin, bíonn deacrachtaí ag ainmhithe ar nós pandaí, tiogar agus sronbheannach (rhinoceros) teacht ar a

ngnáthoga. Ní bhíonn mórán seans ag ainmhithe maireachtáil (survive) gan a chuid bia, uisce ná dídine (shelter). Truaillíonn (pollute) daoine an domhan freisin. Scríosann an truailliú sin gnáthoga agus cuireann sé ainmhithe i **mhaol** (endanger).

Ach cabhraíonn daoine le hainmhithe freisin! Tógann siad zúna a thugann aire d'ainmhithe atá i mbaol agus stopann siad iad ar dhul in éag (die out). Le cabhair na zúna, bíonn áil (young / ainmhithe óga) ag ainmhithe neamhchoitianta (rare) agus is féidir iad seo a chur ar ais i ngnáthoga sábháilte san fhasach (in the wild).

Osclaíodh Páirc Fhiadhúra Fota i gContae Chorcaí sa bhliain 1983 agus diríonn (concentrate) siad ar chlár phorúcháin

(breeding programmes) do speicis (species) atá i mbaol. Tá 90 sórt ainmhithe ina gcónaí sa pháirc. Tá saoirse ghluaiseachta (freedom to roam) ag formhór na n-ainmhithe anseo. D'éirigh go han-mhaith leis an gclár porúcháin siota (cheetah) a bhí ag Fota. Tá eolas breise le fáil ag [www.fotawildlife.ie](http://www.fotawildlife.ie)

Bíonn cúram ar zúna maidir le daoine a chur ar an eolas (educate) freisin. Bíonn fógra eolais faoi gach ainmhithe le feiceáil taobh amuigh dá áit chónaithe. Is féidir féachaint ar an ainmhithe agus léamh faoi ag an am céanna. Tá ionad oideachais do pháistí ag Zú Bhaile Átha Cliath – tuilleadh eolais le fáil ag [www.dublinozoo.ie](http://www.dublinozoo.ie)

# Gníomhaíocht

## Déan seilide-lann



An mbeadh suim agat bheith i bhfeighil ar ainmhithe i zú?  
Breathnaigh ar ghnáthóg atá gar duit go dtí go bhfeiceann tú cúpla seilide. Déan staidéar ar conas a mhaireann siad agus ansin déan iarracht aire a thabhairt dóibh ar feadh cúpla lá.

**SMAOINIGH AR NA CEISTEANNA SEO:**

- Conas a dhéanfaidh tú gnáthóg dóibh ina mbeidh siad sláintiúil?
- Cé acu is fearr le seilidí, dar leat – áit fhliuch nó áit thirim?
- Cén sórt bia a itheann siad?
- Cá bhfios duit go n-itheann siad an bia seo?
- Cé mhéad spás maireachtála a theastóidh ó na seilidí?

**BUNABHAIR:**

- Cúpla seilide ón ngairdín
- Uisceadán (aquarium) nó coimeádán mór **trédhearcach** (transparent)
- Clúdach ina bhfuil poill bheaga m.sh. piosa cairtchláir
- Cré (soil)
- Clocha
- Craobhóga (twigs)
- Plandaí ón áit ina raibh na seilidí

**Aire: Bí cinnte go nionn tú do lámha tar éis cré, plandaí nó seilidí a láimhseáil.**

**TREORACHA:**

1. Cuir an chré, na craobhóga, na duilleoga agus na clocha sa choimeádán.
2. Cuir na seilidí isteach sa choimeádán go cúramach. Cuir beagáin uisce sa 'seilide-lann' chun í a choimeád tais (damp). Cuir an clúdach ar an gcoimeádán.
3. Coinnigh an ghnáthóg tais. Ná cuir i go díreach faoi sholas na gréine.
4. Breathnaigh ar ghníomhaíochtaí na seilidí ar feadh cúpla lá.
5. Ná déan dearmad na seilidí a chur ar ais san áit ina bhfuair tú iad nuair a bheidh tú críochnaithe leo.

**PLÉIGH É SEO LE DO MHÚINTEOIR AGUS LE DO CHAIRDE:**

Ar bhain tú taitneamh as bheith i bhfeighil ar ainmhithe?  
Ar thaitin an fhreagracht (responsibility) leat?  
Ar fhoghlaim tú aon rud faoi sheilidí?  
Déan liosta de na rudai a thug tú faoi deara.

# Gníomhaíocht

## Déan Biashlabhra Zú

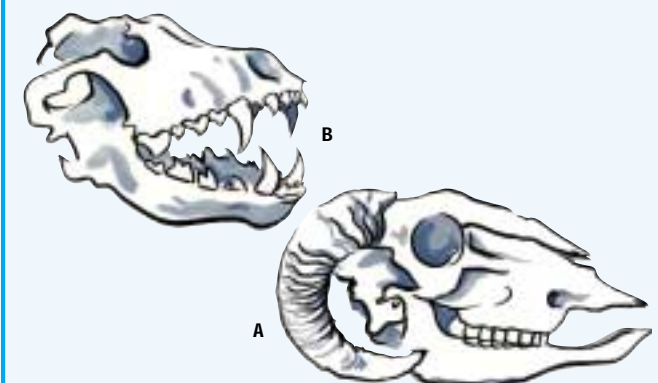


Féach ar an bpictiúr. Cad atá á ithe ag an leon?  
Cén bia a d'íth an t-ainmhi atá marbh anois, dar leat?  
An gceapann tú go n-itheann aon rud eile an leon?  
Cuir na hainmhithe in ord de réir na rudai a itheann siad. Tugaimid **biashlabhra** air seo. Bheadh biashlabhra an leoin cosúil leis seo:



Anois, déan iarracht biashlabhraí zú a dhéanamh tú féin.

## Féach ar Fhiacla

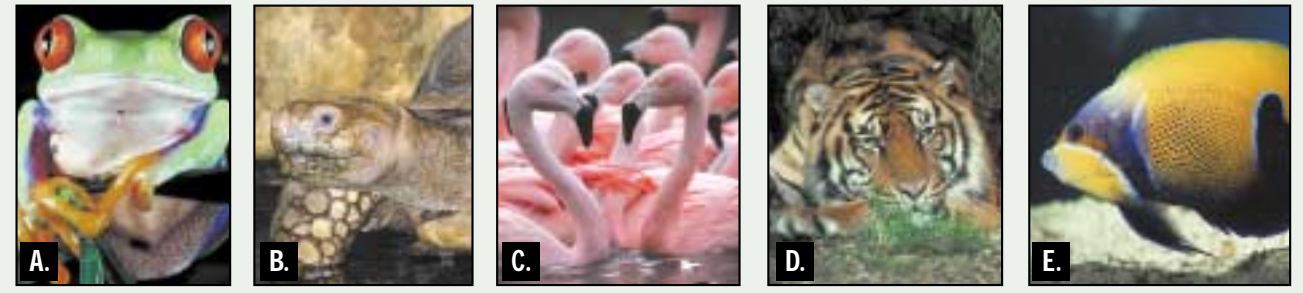


**M**othaigh (feel) an taobh istigh de do bhéal le do theanga. Tugaimid **clárhiacla** (incisors) ar na fiacla atá chun tosaigh i do bhéal. Úsáidimid iad chun greim a bhaint (bite) as bia. Bog do theanga thart go taobh do bhéil agus tíoctaidh tú ar fhiacaill atá biorach (pointed) agus géar. **Géarán** (canine) is ainm don fhiacaill seo. Tá celtre cinn díobh seo agat agus stróiceann siad agus roiseann (rip) siad bia. Tugaimid cúlhiacla (molars) ar na fiacla ar chúl do bhéil – meileann (grind) siad bia. Teastaíonn fiacla a mheileann bia ó **luibhiteoirí** (herbivores) - ainmhithe a itheann plandaí. Ni bhíonn gá acu le géaráin. Teastaíonn géaráin a roiseann bia ó fheoiliteoirí (carnivores) - ainmhithe a itheann feoil. Is le mac tire blaosc ..... Is le caora blaosc ..... Tá na freagraí ar leathanach 4.

# Rangú Ainmhithe

Tá os cionn 2 mhiliúin sórt beatha (living thing/life) ar an domhan. Cuireann eolaithe iad i ngrúpaí má tá siad cosúil le chéile nó difriúil óna chéile ar bhealaí áirithe. Tugaimid rangú (classification) air seo. Cabraíonn an **rangú** linn nuair a bhimid ag déanamh staidéir ar rudai atá beo. Cabraíonn sé linn gan iad a mheascadh suas. Is féidir formhór na n-ainmhithe móra (nach inveirteabraigh iad) a chur i gceann amháin de chúig ghrúpa dhifriúla. Seo liosta de na grúpaí:

1. Iasc
2. Amfaibiach
3. Reiptíl
4. Éan
5. Mamach



**CEIST AGAM ORT:**

Féach ar phictiúir na n-ainmhithe seo. Cén grúpa ina gcuirfeá iad? Tá na freagraí ar leathanach 4.

# Gníomhaíocht

## Taighde




Roghnaigh ainmhi zú a bhfuil suim agat ann. B'fhéidir gur ainmhi é a chonaic tú nuair a thug tú cuairt ar an zú, nó b'fhéidir go bhfaca tú é ar chlár teilifíse. Déan comhad firici (fact file) faoin ainmhi seo a bheadh oiriúnach do pháiste i rang a dó nó i rang a trí. Ba cheart go mbeadh an t-eolas agus na pictiúir a theastaíonn uait le fáil i leabharlann na scoile agus sa leabharlann áitiúil nó ar an idirlíon. Tarraing agus datháigh do chuid pictiúr féin, más féidir leat.

- Sula dtosaíonn tú, leag amach plean don chomhad firici. Seo cúpla leid duit.
- Cén fáth ar roghnaigh tú an t-ainmhi seo?
  - Cá gcónaíonn an t-ainmhi seo san fhásach (in the wild)?
  - Déan cur síos ar an ainmhi.
  - Déan cur síos ar an ghnáthóg.
  - Faigh amach an bhfuil an t-ainmhi seo i mbaol.



# Gníomhaíocht

## Dear agus déan ainmhi zú



Dear agus déan ainmhi a bhogann. B'fhéidir go ndearfaí eilifint agus a thrunc ag luascadh. Nó crogall (crocodile) le gialla móra alpacha (snapping). Is féidir iad seo a dhéanamh le **luamhán** (lever).

**BUNABHAIR ÚSAÍDEACHA:**

- Ábhair ar nós boscaí le cruthanna agus tomhaiseanna éagsúla, piobáin chairtchláir, coimeádáin phlaisteacha, cairt, páipéar, boscaí uibhe, éadach, olann
- Fáiscíní páipéir • Glantóirí piopa • Péint nó marcóirí
- Glíú PVA • Stáplóir • Siosúr • Seiltéip

**TREORACHA:**

1. Bíodh pictiúir maith cruinn agat den ainmhi a roghnaigh tú.
2. Socraigh cé acu bunábhar a bheadh úsáideach, dar leat.
3. Tarraing plean den ainmhi. Déan liosta de na bunábhair a theastóidh uait.
4. Déan an t-ainmhi. Conas a cheanglóidh tú na codanna (parts) éagsúla le chéile sa chaoi go mbeidh an tsamhail láidir? Má úsáideann tú coimeádáin phlaisteacha agus téip ghléineach (shiny), beidh sé níos éasca iad a phéinteáil má mheascann tú beagáin glíú PVA isteach sa phéint.
5. Taispeánann an pictiúir bealach amháin duit inar féidir leat gialla alpacha a dhéanamh. Oibríonn sé ar an mbealach céanna leis an nathair nimhe a léim anois as an bhfear san eagrán 'Ceiliúradh!'.
6. Ar deireadh, féach ar an tsamhail chriochnaithe. An bhfuil sí cosúil leis an bplean a tharraing tú? An bhfuil tú sásta léi? An athrófa aon rud dá mbeifeá á déanamh arís?